

Jak řešit pohyb psů a jejich venčení ve městech a obcích?



Šárka Fialová

+420 774 056 415

info@psizachody.cz


Záchody pro psy či plochy, kde mohou psi volně vykonávat svou potřebu, řeší jednu ze současných palčivých problematik pramenících ze zvyšování počtu psů v ČR. Hodně lidí si pořízuje psa jako módní doplněk bez vnímání jeho potřeb a potřeb svého okolí.

Znečišťování veřejně přístupných ploch jako jsou chodníky, ale i dětská hřiště či pískoviště, nabývá opravdu vážných rozměrů.

Značkování psí močí je častějším problémem u psů, kteří zvedají nohu a zanechávají svoji moč na každém nároží, stromu, kolu nebo soše či fasádě. Fenky si speciální místa nevybírají, ty svoji potřebu vykonávají na ploše. Samotná psí moč je silně dusíkatá a dokáže popálit i odolné rostliny. Na prvcích města jako jsou lampy, patníky, obrubníky, rohy domů, v nejhorších případech auta zanechávají psi svoji charakteristickou stopu a postupně pak moč svojí agresivní podstatou předměty ničí. Zvláště citlivé na psí moč jsou i některé jehličnany, konifery a zimozrázy. Právě na nich můžeme pozorovat, jak vysoko dokáže pes značkovat a jak vede jejich jednání k postupnému úhynu stromu.

Města a obce myslí na psí občurávání!

Vnitřek pisoáru je dutý. V horní části pisoáru je otvor pro umístění tyčky, která slouží pro instalaci odpadkového koše a dávkovače na sáčky na psí exkrementy.



Stěny pisoáru jsou z vibrolisovaného betonu a odolají tak nejen silným povětrnostním vlivům, ale hlavně lidskému vandalizmu. Tělo psího pisoáru váží 82 kg a na výběr je 6 různých povrchů pisoáru.

Vnitřní díl je profilovaný tak, aby uvnitř malé množství moči zůstalo uchováno. Při naplnění profilu močí odtéká přebytečná moč kolem tyčky do země.

Středový otvor slouží pro ukotvení tyčky, na které je zavěšen odpadkový koš, dávkovač či informační cedule.

Dunaj

Natur

Sicilia

Siena

Verona Bianco

Verona Nero



VÝHODY PSÍCH PISOÁRŮ:

Psí pisoár je dostatečně robustní a tedy i odolný proti vandalizmu, přitom může plnit svoji hlavní funkci a pojme velké množství psí moči. Pro psy se jedná se o tvarově zajímavou věc s přirozenou pachovou stopou. Tím, že se pach moči jednotlivých psů překrývá, stává se pro psy neodolatelným denním lákadlem pro značkování. Chrání soukromý i veřejný majetek.

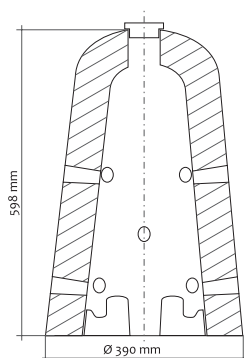
KAM MŮŽEME BETONOVÝ PSÍ PISOÁR DOPORUČIT?

1. V provedení Solitér je možné umístit Betonový psí pisoár kdekoliv. Je vhodný pro města i obce. Snadno se umístí do trávy na okraje parků, do dlažby, na začátky chodníků, do připravených ploch, které jsou vysypány kamínky atd. Díky své váze 82 kg nepodléhá snadno vandalismu a není jednoduché jej přemístit. Je tedy ideální na jakékoliv veřejné plochy.

Solitér se skládá z těla pisoáru a vnitřní nádržky na moč, která je již s tělem pisoáru zkompletována. Otvor ve vrchní části psího pisoáru je uzavřen plastovým víčkem.

2. V provedení Komplet je ideálním prvkem pro psí výběhy, cvičiště, parky, soukromé pozemky: např. parky hotelů, kempů, okrasných zahrad apod. Samozřejmě je vhodný do měst, kde spojení pisoáru s odpadkovým košem nabízí možnost vyvenčit psa i tam, kde to doteď nebylo možné (hrady, zámky, historická centra, centra měst s chybějící zelenou plochou).

Komplet se skládá z těla pisoáru a vnitřní nádržky na moč, která je již s tělem pisoáru zkompletována. Součástí je plastový koš, pozinkovaná tyčka a pozinkovaný dávkovač na papírové a PE pytlíky. Pozinkovaná tyčka je uzavřena plastovým víčkem.



TECHNICKÉ DETAILY:

PSÍ PISOÁR:

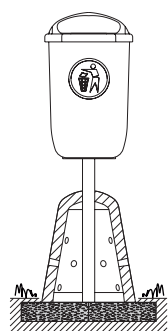
- Výška: 598 mm
- Průměr: 390 mm
- Váha těla: 81 kg
- Váha nádržky: 5 kg
- Tloušťka stěny: 7 cm

PLASTOVÝ KOŠ:

- Objem: 50 litros
- Váha: 4,3 kg
- Barva: oranžová

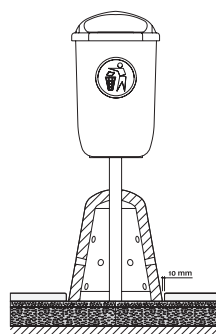
SCHRÁNKA NA SÁČKY:

- Materiál: pozinkovaný plech
- Množství: 50 papírových sáčků nebo 100 PE sáčků



ULOŽENÍ DO VOLNÉHO TERÉNU

Jako podkladní vrstvu na zpevněnou pláň doporučujeme použít drčené kamenivo frakce 4–8 mm s minimální výškou 100 mm. Na připravený urovnaný podklad se umístí psí pisoár a následně se do vrchního otvoru vsune trubka tak, aby byla kolmá k vodorovné ose. Na trubku se nainstaluje koš na odpadky pomocí třmenů. Schránka na sáčky se umístí pomocí třmenů zády ke koši na odpadky. Do schránek se vloží papírové či PE sáčky. Ty nejsou součástí dodávky.



ULOŽENÍ DO ZADLÁŽDĚNÉ PLOCHY

Jako podkladní vrstvu použijeme drčené kamenivo frakce 4–8 mm, které je součástí kladecké vrstvy. Optimální uložení pisoáru je tehdy, kdy betonový prvek je zapuštěn 40 mm pod úroveň okolního terénu. Při zadlážďení okolního prostoru doporučujeme mezi betonovým prvkem psího pisoáru a dlažbou vytvořit distanci 10 mm. V případě zabudování psího pisoáru do zadlážďené plochy tloušťky dlažby větší než 40 mm, je nutné podkladní vrstvu v místě pisoáru dosypat tak, aby spodní hrana betonového bloku pisoáru byla o 40 mm níže než nášlapná plocha dlažby.

